

规格表

产品型号	能效等级	全年能源消耗效率 (APF)	电 源 (V)	制 冷						制 热						尺寸 (高×宽×深)		重量 (净重)		内外机连接管		房间适用面积		冷媒类型	
				额 定 功 率 (W)	输入功率 (W)	额 定 电 流 (A)	噪 音 值 (dB(A))		性 能 系 数 (EER)	额 定 功 率 (W)	输入功率 (W)	辅 助 电 加 热 (W)	额 定 电 流 (A)	噪 音 值 (dB(A))		性 能 系 数 (COP)	室 内 机 组 (mm)	室 外 机 组 (mm)	室 内 机 组 (kg)	室 外 机 组 (kg)	液 管 (Φmm)	气 管 (mm)	制 冷 (m²)		制 热 (m²)
							室 内 侧	室 外 侧						室 内 机	室 外 机										
				(最小~最大)	(最小~最大)	(最小~最大)	(最小~最大)	(最小~最大)	(最小~最大)	(最小~最大)	(最小~最大)	(最小~最大)	(最小~最大)	(最小~最大)	(最小~最大)	(最小~最大)	(最小~最大)	(最小~最大)	(最小~最大)	(最小~最大)	(最小~最大)	(最小~最大)	(最小~最大)		(最小~最大)
AGPG50KZWA (KFR-50L/BpkZa)	1	4.68	220	5100 (500~7000)	1250 (180~2350)	5.8	22/38 /40	43/54	4.08	7200 (500~8280)	1960 (180~2600)	2200	9.1	22/38 /40	43/54	4	1,832x φ370	580x 810x 260	32	37	6.00	12.00	20-34	20-28	R32
AGPG72KZWA (KFR-72L/BpkZa)	1	4.38	220	7200 (900~9800)	1920 (300~3500)	8.9	22/42 /45	46/56	4	9700 (900~11870)	2900 (300~3950)	2200	13.4	22/42 /45	46/56	3	1,832x φ370	670x 860x 310	32	47	6.00	12.00	28-48	27-38	R32
AGPG50KJWA (KFR-50L/BpkJa)	3	3.70	220	5100 (900~6300)	1560 (250~2400)	7.2	22/38 /42	54	3.27	7100 (850~7860)	2230 (250~2800)	2200	10.3	22/38 /42	54	3.18	1,832x φ370	580x 810x 260	31	35	6.00	9	20-34	20-28	R32
AGPG72KJWA (KFR-72L/BpkJa)	3	3.50	220	7250 (1200~8350)	2400 (300~3450)	11.1	22/43 /45	55	3.02	9200 (1200~11000)	3200 (300~4400)	2200	14.8	22/43 /45	55	2.88	1,832x φ370	670x 860x 310	31	46	6.00	12.00	28-48	27-38	R32

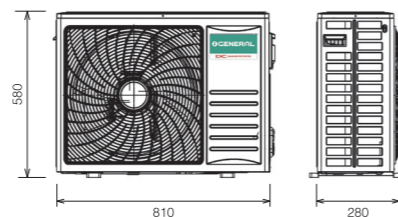
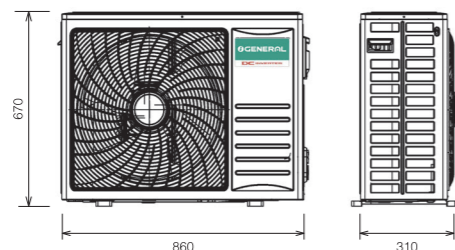
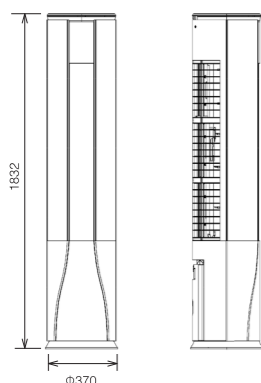
1. 适合的冷暖房间适用面积由空调的能力和安装条件决定。
2. 制热能力随户外温度的下降而下降，若户外温度过低会影响制热效果。
3. 如您所在区域的夏季温度很高，请适当下调制冷使用面积。
4. 房间使用面积受建筑物朝向或日照等因素影响，数据仅供参考。
5. 所有外机尺寸不包含配管保护罩突出部分。
6. 产品性能根据国家标准GB/T7725-2004，能效等级及全年能源消耗效率根据国家标准GB21455-2019。

外形尺寸

室内机: AGPG50/72KJWA
AGPG50/72KZWA

室外机: AOPG72KJWA
AOPG72KZWA

室外机: AOPG50KJWA
AOPG50KZWA



品质保证

1. 整机保修三年，压缩机保修五年。
2. 其它品质保证内容和服务条款请详见随机提供的《使用安装说明书》和《空调产品保证书》中的用户须知，安装和免费保修事项。

公司售后服务热线 (技术服务中心)

电话: 400-605-1818 传真: 021-5916-6193

公司获得下列认证



中国强制性产品认证



中国节能产品认证



ISO 9001
Certified number: 01 100 79269
ISO9001质量管理体系认证



ISO 14001
Certified number: CNBL312244-UK
ISO14001环境管理体系认证

富士通将军(上海)有限公司

富士通将军空调相关网页
通过手机可以读取右侧二维码连接公司相关网页
(手机需事先安装二维码读取软件)
<http://www.fujitsu-general.com.cn>



官方微信



官方微信

※广告

- * 由于印刷品的关系，与实际产品颜色或许有出入，以实际产品为准。
- * 产品规格数据如有变更，恕不另行通知，以产品铭牌及产品随机使用说明书为准。

FGOEC030-2011

GENERAL

将军空调

创享空气新境界

净享健康 自在随心

APF 1级

AGPG50KZWA
AGPG72KZWA



APF 3级

AGPG50KJWA
AGPG72KJWA




智能体感

速冷速热

<http://www.fujitsu-general.com.cn>

三大功能


空气清新过滤网



应用全新HIMOP(二代FPA)健康模块,可快速净化空气,有效去除甲醛(去除率达97%注*),同时净化装修过程中残留在空气中的苯、氨气等对人体有害的物质,清新空气,随享健康。


※ 依据GB21551.6-2010规定所做相关检测

室内机清洁



无论空调待机或运行状态下,均可启用清洁模式,短按用于启动/关闭室内清洁,有效抑菌,保持主机健康洁净。

室外机清洁



空调室外机受所处位置的影响,较难清理,更容易积压灰尘,进而滋生细菌。贴心的外机清洁模式,一键去灰抑菌,降低健康隐患。

三大优点



智能体感

体感功能启动时,空调器默认遥控器周围温度为室温,关闭时则切换为室内机的传感器检测室温,测温更精准,体感更舒适。




冷暖双气流

制冷时,气流向上吹出,避免冷气直接吹到室内家人的身上。制热时,气流垂直强力直下,暖意由足底而起。



广角遥控

人性化机体设计,实现立体送风,距离更远,范围更广,体感舒适。让家人不再苦于空调开启制冷后,久久感受不到凉爽。也不必担心柜机摆在墙角,冷/热气不能吹到房间每个角落。



便捷设计



1

LED显示屏

健康节能设计,LED显示屏可选择启动或关闭,部分机型可逐级进行亮度调节,随心应用。

2

触摸屏

人性化触摸式按钮屏,轻松操控,在没有遥控器的情况下也能便捷控制空调运转。

3

内滑面板

采用滑板驱动技术,有效防止灰尘进入机内。

4

儿童锁

长按此键3秒后即刻启动,防止家中孩童误操作造成不便。(再次长按3秒即可轻松解锁)

5

电辅加热

先进的加热系统,快速制热,并具备安全预防和高效散热设计。即使在寒冷的清晨,也可快速升温,安心享受温暖空间。

6


夜光屏遥控器

夜间使用时也能看清空调各项数值及模式,便于操控。

高性能

速冷速热

可在制冷、制热或除湿模式下启动/关闭速冷热功能,在需要时将以比普通强风模式更强劲的输出能力,快速制冷/制热,冷暖随心。



高效节能

符合2020年7月1日实施的新国标GB21455-2019等级,舒适更节能。

能效标准
4500 < cc ≤ 7100 (2匹)
全年能源消耗效率
AGPG50KZWA (4.68)



能效标准
7100 < cc ≤ 14000 (3匹)
全年能源消耗效率
AGPG72KZWA (4.38)



AGPG50KJWA, AGPG72KJWA型号符合国家新能效标准3级能效。

环保新冷媒

采用空调制冷剂【R32】,节能更环保,轻松享受绿色舒适生活。

